

Suiwood

Catálogo **2024**

Pavimentos de madera y sintéticos

Diseño, calidad y garantía

ÍNDICE

5	Empresa
6	Parquet Natural TILO
7	Colección TREND
10	PURISTICO TREND
12	MARCANTO TREND
14	RUSTICO TREND
16	Colección MARCANTO y RUSTICO
18	Colección EASY: FLAIR IMPULS
20	Zócalos y mamperlanes
23	Accesorios mantenimiento e instalación
24	Parquet Laminado SUIWOOD
26	PLUS 4
27	EXCLUSIVE SYNCRO
28	PLUS 5
29	XL
30	AD+
31	Zócalos y perfiles Soportes
32	Accesorios mantenimiento e instalación Adhesivos y siliconas
34	SPC BDECORA
36	HOUSE
37	ISLAND
38	VOLCANO
39	CITY
40	Zócalos y perfiles Mamperlanes
42	Soportes Accesorios mantenimiento e instalación Adhesivos y siliconas
45	SPC TILO
46	GRANDO
47	ELEGANTO



EMPRESA

Suiwood es una empresa fundada en el año 2023, por personas con una sólida experiencia en la comercialización de pavimentos sintéticos y de madera natural.

Uno de los objetivos de Suiwood, es la búsqueda y el desarrollo de nuevos productos, aportando ideas y soluciones para el mercado de los pavimentos.

Trabajamos para convertirnos en un referente en el mercado.

Suiwood, en sus instalaciones, tiene una elevada capacidad de servicio, asesoramiento y dispone de un gran stock de los productos comercializados. Trabajamos con las mejores marcas con el fin de poder ofrecer la máxima calidad y garantía.

**Suministro exclusivo para arquitectos
y profesionales del parquet.**



Colección **TREND**


Con las colecciones TREND de TILO, le ofrecemos un surtido excelente de suelos de roble en los colores y selecciones más valorados. Escoja, en primer lugar, el color y, después, la selección, y encuentre su suelo de ensueño con rapidez y sin complicaciones.

TREND es tendencia

Descubra las colecciones TREND de PARQUET **PURISTICO TREND**, **MARCANTO TREND** y **RUSTICO TREND**. Hemos agrupado en ellas los doce colores más populares de nuestros tres universos cromáticos, los cuales van de los colores intensos a los pasteles y los colores puros. Así, hemos creado una selección tranquila, animada y rústica.

PURISTICO TREND


Apariencia serena y armonizada con algún nudo de forma aislada y prácticamente sin grietas.



PURISTICO TREND
Roble Natur, Balance

MARCANTO TREND

Apariencia con poco cambio de color, con nudos y alguna grieta.



MARCANTO TREND
Roble Natur, Alpin

RUSTICO TREND

Apariencia con cambios de color, albura, nudos y grietas.



RUSTICO TREND
Roble Natur, Intens

Superficie fácil de mantener

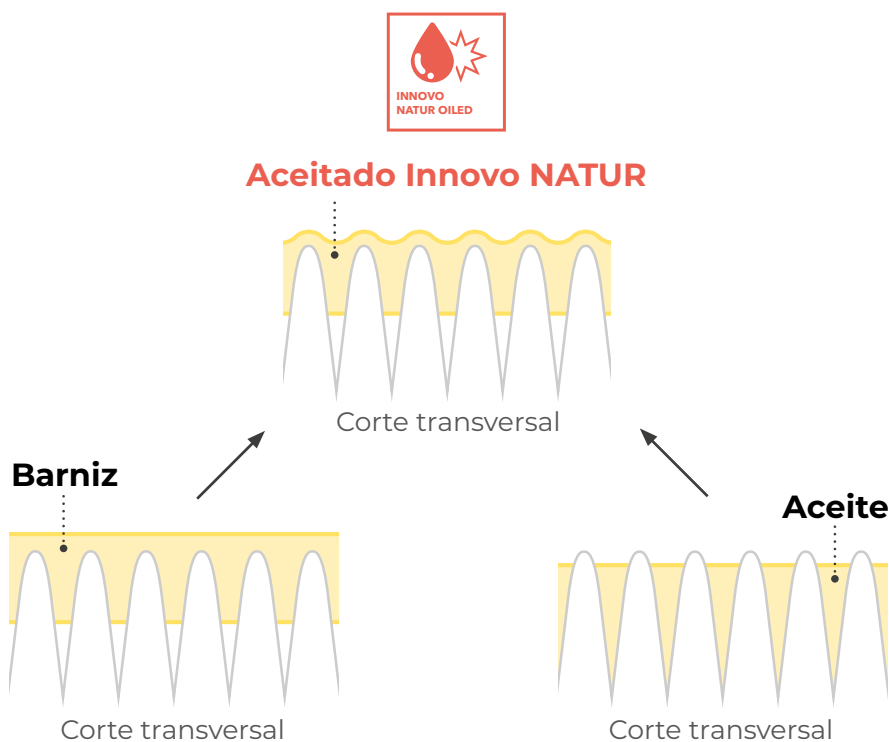
Aceitado Innovo NATUR

Naturaleza que se siente a cada paso: esa es la tendencia en los suelos de parquet y los pavimentos naturales. Maravillosas superficies mate aceitadas en las que se aprecian todos los poros. El suelo, no obstante, debe ser sostenible y superar fácilmente los desafíos del día a día. Así, nuestros clientes recurren a la exclusiva superficie con aceitado Innovo NATUR de TILO. Ésta combina la sensación de naturalidad de las superficies aceitadas con la sostenibilidad y la facilidad de mantenimiento del barniz.

Los tratamientos de superficie protegen la madera bruta, cambian su estética e influyen en sus propiedades de uso y de mantenimiento. Las exigencias que el cliente tenga del producto son las que determinan el tratamiento de superficie correcto.

La información acerca de las características correspondientes ayuda a tomar la decisión adecuada. Con el aceitado Innovo NATUR de TILO hemos logrado algo muy especial que reúne las ventajas decisivas tanto del aceite como del barniz. El resultado son maravillosos suelos mate con sensación natural, fáciles además de mantener y sostenibles.

Este es el aspecto que presentan los cortes transversales de las distintas superficies:



El **barniz** forma una película protectora sobre la superficie de la madera y, de ese modo, la protege de forma idónea frente a desperfectos.

El **aceite** penetra en los poros de la madera. De ese modo se obtiene una imagen natural con los poros marcados.

El **aceitado Innovo NATUR** penetra en los poros de la madera y crea al hacerlo una película cerrada sobre su superficie, lo que hace que sea más resistente y salvaguarda su presentación natural.

Ventajas

Elegancia mate

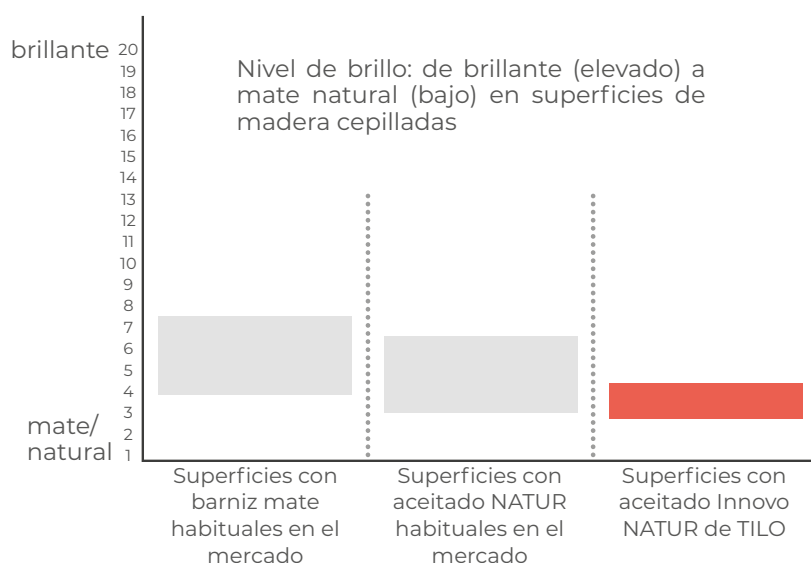
El aceiteado Innovo NATUR se aplica de forma invisible al suelo. Las vetas se resaltan de forma perceptible, mientras que la superficie se mantiene mate y natural. En comparación con los barnices mate habituales en el mercado, las superficies con nuestros aceiteados NATUR brillan con luz propia.

Resistente

El aceiteado Innovo NATUR crea una capa protectora muy profunda. Así, el suelo se vuelve más robusto y ofrece una elevada resistencia a arañazos, abrasión y fricción.

Desarrollada en Austria

Conocemos a fondo eso de “desde la base” y sabemos lo que hace falta para sacar el máximo partido a la madera. El aceiteado Innovo NATUR incorpora décadas de experiencia y dedicación procedentes del corazón de Austria.



Mantenimiento rápido y sencillo

El aceiteado Innovo NATUR penetra en el suelo. De ese modo, ni la limpieza en seco ni en húmedo suponen un problema: es posible volver a transitar sobre el suelo en poco tiempo, así como limpiarlo sin usar máquinas.

Natural

El aceiteado se basa en un 90% en materias primas naturales, y está probado y autorizado según ÖNORM. Así, el aceiteado Innovo NATUR representa la solución idónea para un suelo sostenible, bello y robusto.

PURISTICO TREND

Tres universos cromáticos, que van de los colores intensos a los pasteles y los colores puros, y un total de doce colores en tendencia proporcionan un brillo magnífico a la belleza purista de nuestros suelos. Así se resaltan el aspecto reposado con apenas nudos aislados y el interesante cepillado de la madera. Dé rienda suelta a sus ideas y descubra posibilidades insospechadas.

Dimensiones del producto

2205 x 176 x 13 mm



Propiedades del producto

Superficie:
Aceitado Innovo NATUR

Sistema de anclaje:
powerFIX

Terminación de los bordes:
biselado (2V)

Colocación flotante:
ambientes secos*

Pegado:
ambientes secos*

Calefacción por suelo radiante:
sí

Aspectos destacados:
Efecto cromático igual al de la madera sin tratar, pero con protección completa

Estructura

- 1** Aprox. 3,2 mm
- 2** Tablillas de píceas
- 3** Madera de coníferas



Escaleras, zócalos de suelo y accesorios con el mismo diseño para cada suelo.



Productos especiales al margen del surtido incluido por solicitud. En función de la materia prima, nos reservamos la posibilidad de suministrar aprox. un 8 % de longitudes especiales. El grosor de la capa de recubrimiento puede variar según el tratamiento de superficie. Encontrará más información en la ficha de datos técnicos del producto.

* Solo aplicable si se respetan las correspondientes instrucciones de colocación.

Colección **PURISTICO TREND**



ROBLE NATURAL
biselado (2V), cepillado, Balance,
aceitado Innovo NATUR
TL12901



ROBLE CAMEL
biselado (2V), cepillado, Balance,
aceitado Innovo NATUR,
tratado térmicamente
TL13001



ROBLE MOCCA
biselado (2V), cepillado, Balance,
aceitado Innovo NATUR,
tratado térmicamente
TL13101



ROBLE NATUR! PUR
biselado (2V), cepillado, Balance,
aceitado Innovo NATUR
TL13201



ROBLE CREMA! PUR
biselado (2V), cepillado, Balance,
aceitado Innovo NATUR,
tratado térmicamente
TL13301



ROBLE CAFÉ! PUR
biselado (2V), cepillado, Balance,
aceitado Innovo NATUR,
tratado térmicamente
TL13401



ROBLE EDELWEISS
biselado (2V), cepillado, Balance,
aceitado Innovo NATUR
TL13501



ROBLE WEISS
biselado (2V), cepillado, Balance,
aceitado Innovo NATUR
TL13601



ROBLE CHAMPAGNE
biselado (2V), cepillado, Balance,
aceitado Innovo NATUR
TL13701



ROBLE SAHARA
biselado (2V), cepillado, Balance,
aceitado Innovo NATUR
TL13801



ROBLE MELANGE
biselado (2V), cepillado, Balance,
aceitado Innovo NATUR,
tratado térmicamente
TL13901



ROBLE FELS
biselado (2V), cepillado, Balance,
aceitado Innovo NATUR
TL14001

MARCANTO TREND

Nuestra colección superventas convence con sus tres universos cromáticos. Colores intensos, pasteles y puros: los diseños característicos y el animado aspecto resaltan así a la perfección.

Dimensiones del producto

2205 x 176 x 13 mm



Estructura

- 1** Aprox. 3,2 mm de madera maciza de roble
- 2** Tablillas de píceas
- 3** Madera de coníferas



Propiedades del producto

Superficie:

Aceitado Innovo NATUR

Pegado:

ambientes secos*

Sistema de anclaje:

powerFIX

Calefacción por suelo radiante:

sí

Terminación de los bordes:

biselado (2V)

Aspectos destacados:

Efecto cromático igual al de la madera sin tratar, pero con protección completa

Colocación flotante:

ambientes secos*

Escaleras, zócalos de suelo y accesorios con el mismo diseño para cada suelo.



Productos especiales al margen del surtido incluido por solicitud. En función de la materia prima, nos reservamos la posibilidad de suministrar aprox. un 8 % de longitudes especiales. El grosor de la capa de recubrimiento puede variar según el tratamiento de superficie. Encontrará más información en la ficha de datos técnicos del producto.

* Solo aplicable si se respetan las correspondientes instrucciones de colocación.

Colección **MARCANTO TREND**



ROBLE NATUR
biselado (2V), cepillado, Alpin,
aceitado Innovo NATUR
TL11301



ROBLE CAMEL
biselado (2V), cepillado, Alpin,
aceitado Innovo NATUR,
tratado térmicamente
TL11401



ROBLE MOCCA
biselado (2V), cepillado, Alpin,
aceitado Innovo NATUR,
tratado térmicamente
TL11501



ROBLE NATUR!PUR
biselado (2V), cepillado, Alpin,
aceitado Innovo NATUR
TL11601



ROBLE CREMA!PUR
biselado (2V), cepillado, Alpin,
aceitado Innovo NATUR,
tratado térmicamente
TL11701



ROBLE CAFE!PUR
biselado (2V), cepillado, Alpin,
aceitado Innovo NATUR,
tratado térmicamente
TL11801



ROBLE EDELWEISS
biselado (2V), cepillado, Alpin,
aceitado Innovo NATUR
TL11901



ROBLE WEISS
biselado (2V), cepillado, Alpin,
aceitado Innovo NATUR
TL12001




ROBLE CHAMPAGNE
biselado (2V), cepillado, Alpin,
aceitado Innovo NATUR
TL12101



ROBLE SAHARA
biselado (2V), cepillado, Alpin,
aceitado Innovo NATUR
TL12201



ROBLE MELANGE
biselado (2V), cepillado, Alpin,
aceitado Innovo NATUR,
tratado térmicamente
TL12301



ROBLE FELS
biselado (2V), cepillado, Alpin,
aceitado Innovo NATUR
TL12401

RUSTICO TREND

Hemos agrupado para usted laminas de roble cepilladas en una colección de tendencia con encanto particular: RUSTICO TREND. La apariencia rústica caracteriza a este suelo desde la base. Los tres universos cromáticos entre los que puede escoger, a saber, intenso, pastel y puro, aportan una bellísima variedad.

Dimensiones del producto

2205 x 176 x 13 mm



Propiedades del producto

Superficie:

Aceitado Innovo NATUR

Sistema de anclaje:

powerFIX

Terminación de los bordes:

biselado (2V)

Colocación flotante:

ambientes secos*

Pegado:

ambientes secos*

Calefacción por suelo radiante:

sí

Aspectos destacados:

Efecto cromático igual al de la madera sin tratar, pero con protección completa

Estructura

- 1** Aprox. 3,2 mm de madera maciza
- 2** Tablillas de píce
- 3** Madera de coníferas



Escaleras, zócalos de suelo y accesorios con el mismo diseño para cada suelo.



Productos especiales al margen del surtido incluido por solicitud. En función de la materia prima, nos reservamos la posibilidad de suministrar aprox. un 8 % de longitudes especiales. El grosor de la capa de recubrimiento puede variar según el tratamiento de superficie. Encontrará más información en la ficha de datos técnicos del producto.

* Solo aplicable si se respetan las correspondientes instrucciones de colocación.

Colección **RUSTICO TREND**



ROBLE NATUR
biselado (2V), cepillado, Intens,
aceitado Innovo NATUR
TL14101



ROBLE CAMEL
biselado (2V), cepillado, Intens,
aceitado Innovo NATUR,
tratado térmicamente
TL14201



ROBLE MOCCA
biselado (2V), cepillado, Intens,
aceitado Innovo NATUR,
tratado térmicamente
TL14301



ROBLE NATUR!PUR
biselado (2V), cepillado, Intens,
aceitado Innovo NATUR
TL14401



ROBLE CREMA!PUR
biselado (2V), cepillado, Intens,
aceitado Innovo NATUR,
tratado térmicamente
TL14501




ROBLE CAFE!PUR
biselado (2V), cepillado, Intens,
aceitado Innovo NATUR,
tratado térmicamente
TL14601



ROBLE EDELWEISS
biselado (2V), cepillado, Intens,
aceitado Innovo NATUR
TL14701



ROBLE WEISS
biselado (2V), cepillado, Intens,
aceitado Innovo NATUR
TL14801



ROBLE CHAMPAGNE
biselado (2V), cepillado, Intens,
aceitado Innovo NATUR
TL14901



ROBLE SAHARA
biselado (2V), cepillado, Intens,
aceitado Innovo NATUR
TL15001



ROBLE MELANGE
biselado (2V), cepillado, Intens,
aceitado Innovo NATUR,
tratado térmicamente
TL15101



ROBLE FELS
biselado (2V), cepillado, Intens,
aceitado Innovo NATUR
TL15201

PARQUET NATURAL

Colección **MARCANTO** y **RUSTICO**

La naturaleza dota a la madera de alerces de numerosas sorpresas. Seleccionamos las combinaciones cromáticas y las estructuras más interesantes con el fin de otorgar a su pavimento **MARCANTO** un carácter especial. Así, los distintos tipos de modelos constituyen el corazón de la animada apariencia. La terminación de los bordes biselada en cuatro lados remata la primera impresión de esta interesante belleza.

RUSTICO es auténtico, original y natural. Un suelo para inspirar y tomar impulso, con estructuras y vetas interesantes que dotan a cualquier estancia de una agradable atmósfera de vitalidad. El aspecto rústico natural del fresno tiene personalidad propia.

Dimensiones del producto 2205 x 182 x 13 mm Acabado Alerce y Fresno

1 lama



MARCANTO ALERCE NATUR!PUR
TL16601



MARCANTO ALERCE NATUR
TL16701



RUSTICO FRESNO NATUR!PUR
TL15801



RUSTICO FRESNO SAHARA
TL15901



RUSTICO FRESNO CHAMPAGNE
TL16001





Colección **EASY**

La colección EASY de TILO ofrece una selección atemporal de suelos de roble y fresno en las clasificaciones **FLAIR** e **IMPULS** en acabados **barnizados mate Twist PLUS, con protección contra rayos UV**. Mientras que la clasificación FLAIR convence a los clientes con un aspecto sereno, la clasificación IMPULS impresiona con un aspecto vivo a rústico. Esto se debe a un juego de colores más intenso, así como a los nudos naturales de la madera. Ambos acabados están disponibles en las mismas variantes: la selección de colores entre blanco y natural, biselado y sin biselar.

Dimensiones del producto 2205 x 176 x 12/13 mm **Acabado Roble y Fresno**

1 lama



ROBLE NATUR LIFE FLAIR
TL17901



ROBLE NATUR LIFE IMPULS
TL17501



ROBLE WHITE LIFE IMPULS
TL17701



FRESNO WEISS LIFE IMPULS
TL16901



FRESNO WEISS LIFE FLAIR
TL17101

Dimensiones del producto 2205 x 206 x 13 mm **Acabado Roble**

3 lamas



ROBLE OCEANO 3 LAMAS
TL17901





Zócalos y mamperlanes

Nuestros zócalos completan la habitación y le dan un aspecto bonito y uniforme. Mantienen el pavimento bajo cuando se trata de colocaciones flotantes, ocultan el cableado y también resultan útiles al limpiar el suelo: al limpiar, evitan que se formen manchas en la pared.

Dimensiones del producto

2500 x 50 x 156 mm



Código	Descripción
TZ2062	Zócalo Roble Natur
TZ2063	Zócalo Roble Caramel
TZ2064	Zócalo Roble Mocca
TZ2065	Zócalo Roble Natur!Pur
TZ2066	Zócalo Roble Crema!Pur
TZ2067	Zócalo Roble Café!Pur
TZ2068	Zócalo Roble Edelweiss
TZ2069	Zócalo Roble Weiss
TZ2070	Zócalo Roble Champagne
TZ2071	Zócalo Roble Sahara
TZ2072	Zócalo Roble Melange
TZ2073	Zócalo Roble Fels
TZ2078	Zócalo Alerce Natur!Pur
TZ2079	Zócalo Alerce Natur
TZ2075	Zócalo Fresno Natur!Pur
TZ20129	Zócalo Fresno Sahara
TZ20130	Zócalo Fresno Champagne
TSKP001	Mamperlan Perfil 1
TSKP002	Mamperlan Perfil 2



Mamperlan Perfil 1: doblado una vez para crear una impresión global especialmente armoniosa. Con esta solución, el perfil para canto escalonado se dobla una vez y crea un aspecto armonioso.



Mamperlan Perfil 2: doblado dos veces para resaltar la belleza del escalón. El perfil para canto escalonado se dobla dos veces. Con ello, cada escalón de la escalera queda muy acentuado.







Accesorios mantenimiento e instalación



Jabón de limpieza
Soap Cleaner 1L
TZ50009



Aceite de mantenimiento
Quick Care 1L
TZ50011



Jabón de limpieza
Intensive Cleaner
TZ50013



Aceite de mantenimiento
Intensive Care
TZ50015



Set de colocación
TZ50027



Set cuña de colocación
(26 cuñas)
TZ50026



Adhesivo híbrido Easatic EC1 6 kg
TZ50034

Adhesivo híbrido Easatic EC1 16 kg
TZ50035



PARQUET LAMINADO SUIWOOD

Los suelos laminados Suiwood están compuestos por 5 colecciones con una gran selección de colores, tamaños y texturas. Disponemos de modelos sincronizados y con o sin bisel.

Colecciones

PLUS 4
AC4 / 32 - 8 mm / micro V4



EXCLUSIVE SYNCRO
AC4 / 32 - 8 mm / micro V4



PLUS 5
AC4 / 33 - 8 mm / V4 y sin bisel



XL
AC5 / 33 - 12 mm / V4



AD+
AC5 / 33 - 8 mm



Estructura



- 1 Superposición**
Protección superficial de alta calidad resistente al desgaste y rayos
- 2 Papel decoración**
Reflejando las características del producto con un diseño único
- 3 HDF**
Panel base fuerte, resistente a altas presiones producidas según norma E1
- 4 Papel de balance**
Protege contra la humedad y la distorsión

Características técnicas

Densidad:
900 Kg/m³

Acabado / Superficie:
Deep Wood

Colección PLUS 4

AC4 / 32 - 8 mm / micro V4



Dimensiones del producto

1205 x 197 x 8 mm



Lamas/Caja: 8 piezas

m²/Caja: 1,899 m²

Cajas/Palet: 60 cajas

Peso/Caja: 14kg



PLUS 4
FP2007



PLUS 4
FP2006



PLUS 4
FP2011



PLUS 4
FP2029



PLUS 4
FP2016



Colección PLUS 4 - FP2011

Colección **EXCLUSIVE SYNCRO**

AC4 / 32 - 8 mm / micro V4

micro
V-groove



Dimensiones del producto

1205 x 193 x 8 mm



Lamas/Caja: 8 piezas

m²/Caja: 1,861 m²

Cajas/Palet: 60 cajas

Peso/Caja: 14kg



EXCLUSIVE SYNCRO
FP3012



EXCLUSIVE SYNCRO
FP3014



EXCLUSIVE SYNCRO
FP3009



EXCLUSIVE SYNCRO
FP3011



Colección EXCLUSIVE SYNCRO - FP3012

Colección PLUS 5

AC5 / 33 - 8 mm / V4 y sin bisel



Dimensiones del producto

1205 x 197 x 8 mm



Lamas/Caja: 8 piezas

m²/Caja: 1,899 m²

Cajas/Palet: 60 cajas

Peso/Caja: 14kg



PLUS 5 | PLUS 5 sin bisel
FP4001 | FP1001



PLUS 5 | PLUS 5 sin bisel
FP4002 | FP1002




PLUS 5 | PLUS 5 sin bisel
FP4003 | FP1003



PLUS 5
FP4004



PLUS 5 | PLUS 5 sin bisel
FP4005 | FP1005



PLUS 5
FP4006



PLUS 5
FP4007



PLUS 5 | PLUS 5 sin bisel
FP4008 | FP1008



PLUS 5
FP4009



PLUS 5 | PLUS 5 sin bisel
FP4010 | FP1010

Colección XL

AC5 / 33 - 12 mm / V4

micro V4
V-groove

UNIFIT[®]
PATENTED TECHNOLOGY

Parquet laminado SUIWOOD

Dimensiones del producto

1205 x 195 x 12 mm



Lamas/Caja: 8 piezas

m²/Caja: 1,875 m²

Cajas/Palet: 50 cajas

Peso/Caja: 20,5kg



XL
FP5019



XL
FP5012



XL
FP5017



XL
FP5031



XL
FP5024



XL
FP5030



XL
FP5016

Colección AD+

AC5 / 33 - 8 mm



Dimensiones del producto

1205 x 197 x 8 mm



Lamas/Caja: 8 piezas

m²/Caja: 1,899 m²

Cajas/Palet: 60 cajas

Peso/Caja: 15kg




AD+
FP7018



AD+
FP7006



AD+
FP7035



Zócalos y perfiles



Zócalo a juego
2250x78x14 mm



Zócalo papel
blanco lacado T-70
2250x78x14 mm
ZFPLB70



Zócalo laminado
blanco C-8-R
pintable lacable
2250x78x14 mm
ZFPLACABLE



Zócalo lacado blanco
2250x80x15 mm
ZFPBL80
2250x100x15 mm
ZFPBL100



Cubrezócalo PVC 8614 blanco
hidrófugo med. int. 82x12
2500x90 mm
CZPVC



Zócalo MDF lacado
blanco hidrófugo 80
2440x80x15 mm
ZFPMDFBL



Perfil dilatación
a juego Suiwood
90 / 2700



Perfil de transición
a juego Suiwood
90 / 2700

Soportes



Foam negro ECO
2 mm FILM+SOL
100 (bobina de
1,20x62,50 ml)
LFOAM2MM



Foam negro ECO 2
mm FILM+SOL 100
(bobina pequeña)
LFOAM2MMP



Foam AIRFIT 1,5 mm. calefacción
radiante 1x10 acustico 18 DB
ecologico con barrera vapor
LFOAMCR



Panel Bdecora
100x50x6 mm pte 5 m²
LSECURA



Corcho placa alta
densidad 5 mm pte 30
placas 915x610
PANELBD



Corcho placa alta
densidad 8 mm pte 19
placas 915x610
SOPCHD8



Corcho placa alta
densidad 10 mm pte 15
placas 915x610
SOPCHD10

Accesorios mantenimiento e instalación



Limpiador Laminado profesional 750 (caja 6)
SUICLEANER



Sellador de click sealer (caja 8)
rendimiento 20-50 m²
SUISELL

Adhesivos y siliconas



PATTEX PL 600
(caja 12 unid)
adhesivo montaje
PTXPL



PATTEX SP 101
INSTANT TACK
polimero tec fletex fuerte
adhesión muy elástico
PTXSP



PATTEX SL 650
silicona neutra
PTXSL



PATTEX ACRIL 1
masilla acrílica
blanca y colores
PTXACRIL





SPC BDECORA

Colección **HOUSE** 1220 x 180 x 5 mm

Colección **ISLAND** 1500 x 180 x 5 mm

Colección **VOLCANO** 610 x 305 x 5 mm

Colección **CITY** 1500 x 228 x 5 mm

El SPC de BDECORA es un pavimento rígido con base mineral y 100% hidrófugo que consigue una estabilidad dimensional dos veces superior a un LVT y un altísimo valor al punzamiento e impacto. Manteniendo las mismas características de los vinilos en cuanto a limpieza, mantenimiento y recuperación.

Tablero de alta densidad

Material mucho más fuerte que el tablero de PVC tradicional. Con eso se consigue un click mucho más duro y resistente a la tracción.

Sin formaldehidos

BDECORA pasa el test de más de 179 tipos de químicos.

Montaje en formato Click

BDECORA usa el sistema patentado 2G de Välinge que ofrece el mejor rendimiento en la instalación flotante tanto en agarre como en la fijación entre lamas.

Producto extremadamente estable

Dos veces más estable que un PVC, WPC o laminado. Gracias a su gran estabilidad dimensional se pueden instalar grandes áreas sin juntas de dilatación.

Estructura



- 1** Doble capa barniz UV
- 2** Capa de desgaste PU
0,55 mm
- 3** Papel decorativo
- 4** Base mineral SPC

Características técnicas

Densidad:	Espesor:
2000 Kg/m³	5 mm
Capa de uso:	Acabado / Superficie:
0,55 mm	Deep Wood
Visel:	Sistema de montaje:
Micro Visel	Click 2G

Colección **HOUSE**

House es una colección de diseños de madera cálidos, naturales y atemporales. 6 diseños que imprimen a la perfección y de una manera elegante y realista la madera de roble natural.

Dimensiones del producto

1220 x 180 x 5 mm

1 lama

Colección **HOUSE**



DOMUS
BD1001



HUS
BD1002



TOGO
BD1003



OIKOS
BD1004



DACHA
BD1005



ISBA
BD1006

Colección ISLAND

Con sus variaciones de tonalidad, la colección ISLAND recrea la calidez de la madera natural en sus tres diseños para que vistas tu espacio con estilo y elegancia.

Dimensiones del producto

1500 x 180 x 5 mm



Colección ISLAND



IBIZA
BD1007



LANZAROTE
BD1008



MALTA
BD1009

Colección VOLCANO

La piedra es uno de los materiales naturales más elegantes y sofisticados. Con la selección VOLCANO podrás disfrutar de ello sin sentir el frío en tus pies.

Dimensiones del producto

610 x 305 x 5 mm



Colección VOLCANO



TEIDE
BD1010



ETNA
BD1011

Colección CITY

Diseños destonificados que consiguen un efecto de madera natural. Utilizando un nuevo sistema de fabricación (Mtech) se reducen las repeticiones de lamas a menos de la mitad consiguiendo espacios más amplios y más dinámicos.

Dimensiones del producto

1500 x 228 x 5 mm



Colección CITY



BERLIN
BD1012



ATENAS
BD1013



MILAN
BD1014



OSLO
BD1015



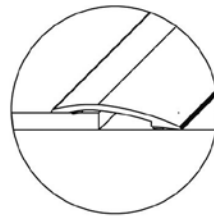
PRAGA
BD1016

Zócalos y perfiles

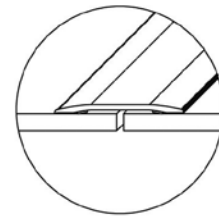
Código	Descripción
CZPVC	Cubrezocalo PVC 8614 blanco hidrófugo (interior 82x12 mm)
ZBDHC100	Zócalo poliestireno HC BLANCO 100
ZBDHC150	Zócalo poliestireno HC BLANCO 150
ZBD1000	Zocalo PVC hidrófugo e ignífugo Blanco
	Zocalo PVC hidrófugo e ignífugo a juego BDECORA
PDBDINOX	Perfil dilatación aluminio inox 375 (2700 mm)
PTBDINOX	Perfil transición aluminio inox 374 (2700 mm)
PDBDINOXC	Perfil dilatación aluminio inox 375 (900 mm)
PTBDINOXC	Perfil transición aluminio inox 375 (900 mm)
	Perfil dilatación aluminio a juego BDECORA SPC (2700 mm)
	Perfil transición aluminio a juego BDECORA SPC (2700 mm)
	Perfil dilatación aluminio a juego BDECORA SPC (900 mm)
	Perfil transición aluminio a juego BDECORA SPC (900 mm)



Cubrezócalo PVC 8614 blanco
hidrófugo med. int. 82x12
2500x90 mm
CZBDPVC



Perfil transición
90 mm / 2700 mm



Perfil dilatación
90 mm / 2700 mm

Mamperlanes

Código	Descripción
MAMPERLANC	Mamperlan cantonera
MAMPERLANV	Mamperlan con voladizo
MAMPERLANCF	Mamperlan cantonera forrado por abajo
MAMPERLANESP	Mamperlan medidas especiales
TPBD	Tapeta moulding 4 cm x 5 mm



Mamperlan cantonera
MAMPERLANC



Mamperlan con voladizo
MAMPERLANV



Tapeta moulding 4 cms x 5 mm
TPBD



Soportes



Soporte Aquasound V plus 20 DB SOPVPLUS



Corcho placa alta densidad 5 mm pte 30 placas 915x610 PANELBD



Corcho placa alta densidad 8 mm pte 19 placas 915x610 SOPCHD8



Corcho placa alta densidad 10 mm pte 15 placas 915x610 SOPCHD10



Dbimpact HD 1,5 LVT especial calefacción radiante DBIMPACT

Accesorios mantenimiento e instalación



Limpiador BDECORA profesional 1 litro LBD1L

Limpiador universal LUNIV750



Limpiador BDECORA profesional 5 litros LBD5L



Limpiador PU especial para PVC uso regular 750 ml LREGPVC



Limpiador intensivo R especial PVC LINTPVC



Kit repar set SCRATCHFIX 400 ml + 11 ml KITREP

Adhesivos y siliconas



PATTEX PL 600 (caja 12 unid) adhesivo montaje PTXPL



PATTEX SP 101 INSTANT TACK polimero tec fletex fuerte adhesión muy elástico PTXSP



PATTEX SL 650 silicona neutra PTXSL



PATTEX ACRIL 1 masilla acrílica blanca y colores PTXACRIL





SPC TILO

El SPC de TILO es un pavimento rígido, es una opción popular en el mundo de los suelos debido a sus propiedades innovadoras y durabilidad. Este tipo de pavimento combina piedra triturada y polvo de plástico mediante un proceso de extrusión para crear un material resistente y versátil.

Una de las principales características del pavimento SPC es su alta resistencia al agua. A diferencia de otros tipos de suelos laminados, el SPC no se ve afectado por la humedad, lo que lo convierte en una excelente opción para áreas propensas a la humedad, como cocinas, baños o sótanos.

Además de su resistencia al agua, el pavimento SPC es conocido por su durabilidad. Su composición lo hace altamente resistente a los arañazos, impactos y manchas, lo que lo convierte en una opción ideal para espacios de alto tráfico, como oficinas o áreas comerciales.

Colección **GRANDO** 1830 x 225 x 5,5 mm

Colección **ELEGANTO** 1220 x 225 x 5 mm

Propiedades del producto

- Poro sincronizado
- Superficie: Barnizado Twist PLUS
- Sistema de anclaje: tiloFIX
- Terminación de los bordes: biselado (4V)
- Colocación flotante o pegado de toda la superficie*
- Calefacción por suelo radiante: sí
- Aislamiento acústico: integrado

* Solo aplicable si se respetan las correspondientes instrucciones de colocación.



Estructura

- 1 0,3 oder 0,55 mm de vinilo
- 2 Película de LVT decorativa
- 3 Tablero rígido
- 4 Capa inferior IXPE



Ventajas del producto

- Muy potente y precioso en toda la casa
- 100 % resistente al agua, 24 horas de protección contra la humedad
- Para renovadores y nuevos creadores
- Energéticamente eficiente y 100 % reciclable
- Pasos silenciosos gracias al aislamiento acústico

Colección **GRANDO**

Dimensiones del producto

1830 x 225 x 5,5 mm



Colección **GRANDO**



SAND
Biselado (4V), synchron soft,
clase de rendimiento 33
TL54201



MACADAMIA
Biselado (4V), synchron soft,
clase de rendimiento 33
TL54301



KALAHARI
Biselado (4V), synchron soft,
clase de rendimiento 33
TL54401



FINCA
Biselado (4V), synchron soft,
clase de rendimiento 33
TL54501

Colección **ELEGANTO**

Dimensiones del producto

1220 x 225 x 5 mm




Colección **ELEGANTO**



CONCRETE NATUR
Biselado (4V), sand, clase de rendimiento 33, imitación piedra
TL54201



SLATE NATUR
Biselado (4V), sand, clase de rendimiento 33, imitación piedra
TL54301



Suiwood

SUIWOOD, S.L.
C/ del Pollancre, 10
17452 - Massanes
Girona (España)

Telf. +34 872 021 218
info@suiwood.com

www.suiwood.com